



Allegato 2 - SiGeCo versione 6.1 dell'Organismo Intermedio Regione Autonoma della Sardegna  
Programma Operativo Nazionale per l'attuazione dell'Iniziativa Europea per l'Occupazione dei Giovani  
"Garanzia Giovani" - PON IOG II Fase

## **PIANO ATTIVITÀ DELL'ASSISTENZA TECNICA**



REGIONE AUTÒNOMA DE SARDIGNA  
REGIONE AUTONOMA DELLA SARDEGNA

ASSESSORADU DE SU TRABALLU, FORMATZIONE PROFESSIONALE, COOPERATZIONE E SEGURANTZIA SOTZIALE

ASSESSORATO DEL LAVORO, FORMAZIONE PROFESSIONALE, COOPERAZIONE E SICUREZZA SOCIALE

10-01-00 - Direzione Generale del Lavoro

ANPAL Commissario Straordinario c.a. Dott. R.M.  
Tangorra  
ANPAL PON SPAO – Divisione 3 alla c.a. Dr. Pietro  
Orazio Ferlito

**Oggetto:** Programma Operativo Nazionale “Sistemi di Politiche Attive per l’Occupazione” (PON SPAO). Riscontro alla nota ANPAL prot. n. 0016693 del 08.10.2021: trasmissione del Piano di Attuazione dei servizi di Assistenza Tecnica aggiornato.

In riscontro alla nota di codesta Autorità di Gestione prot. n. 0016693 del 08.10.2021, si provvede a trasmettere il Piano di Attuazione per la realizzazione delle attività di Assistenza Tecnica a supporto delle misure di cui al PON IOG, aggiornato tenuto conto della disponibilità finanziaria determinata con Decreto Direttoriale di rettifica n. 0000040 del 04.08.2021. In base a quest’ultimo decreto, a fronte di risorse a gestione diretta dell’OI pari a euro 1.352.364,04 e tenuto conto delle risorse già certificate, le risorse residue da programmare assommano a euro 779.035,37.

Con l’occasione si informa che tali risorse saranno utilizzate per l’acquisizione dei servizi di supporto specialistico e di assistenza tecnica alla *Direzione del Lavoro, Formazione Professionale, Cooperazione e Sicurezza Sociale*, in qualità di OI del PON IOG 2014-2020, così come evidenziato nel predetto Piano di Attuazione. La relativa programmazione è in fase di completamento.

Al riguardo si precisa che è intenzione di questa Amministrazione richiedere l’espletamento dei servizi suindicati fino al 31.12.2023, termine ultimo individuato dalle disposizioni regolamentari per l’eleggibilità della relativa spesa.

Restando a disposizione per ogni ulteriore necessità informativa, si porgono cordiali saluti.

**Il Direttore Generale**

Organismo Intermedio PON SPAO

Roberto Doneddu

(Firma digitale)<sup>[1]</sup>

Direttore del Servizio di supporto all’AdG del FSE: S. Ortu

Responsabile U.O.: F. Pisanu



**REGIONE AUTÒNOMA DE SARDIGNA**  
**REGIONE AUTONOMA DELLA SARDEGNA**

ASSESSORADU DE SU TRABALLU, FORMATZIONE PROFESSIONALE, COOPERATZIONE E SEGURANTZIA SOTZIALE

ASSESSORATO DEL LAVORO, FORMAZIONE PROFESSIONALE, COOPERAZIONE E SICUREZZA SOCIALE

[\[1\]](#) Documento firmato digitalmente secondo le indicazioni sulla dematerializzazione contenute nella deliberazione G.R. N.71/40 del 16.12.2008 ai sensi e per gli effetti dell'art. 20, comma 2 del D. Lgs 07 marzo 2005 n.82 "Codice dell'Amministrazione Digitale

**Siglato da :**

FELICINA PISANU

SANDRO ORTU

## **Piano di attività di realizzazione dell'Assistenza Tecnica**

*(versione ottobre 2021)*

## INDICE

1. Principali riferimenti .....	3
2. Premessa.....	4
3. Contesto .....	4
4. Gli obiettivi del Piano di Assistenza Tecnica .....	9
5. Le attività finanziate nell'ambito del PON SPAO .....	9
6. Strumenti di attuazione .....	9
7. Aggiornamento del Piano .....	10
8. Relazione delle attività realizzate .....	10
9. Risorse finanziarie .....	10
10. Cronoprogramma .....	11

## 1. Principali riferimenti

Organismo Intermedio	Regione Sardegna
PON	PON SPAN "Sistemi di Politiche Attive per l'Occupazione" 2014-2020
Numero e decisione di approvazione	<ul style="list-style-type: none"> <li>- Decisione della Commissione Europea (2014)10100 del 17 dicembre 2014;</li> <li>- Decisione della Commissione Europea C(2017)8927 del 18 dicembre 2017;</li> <li>- Decisione C(2018)9099 del 19 dicembre 2018</li> <li>- Decisione C(2019)4309 del 6 giugno 2019</li> <li>- Decisione C(2020) 2384 del 14 aprile 2020</li> <li>- Decisione C(2020)9323 del 15 dicembre 2020</li> </ul>
Periodo di programmazione	2014-2020
Periodo di riferimento delle attività	<p><b>2015-2017</b> : Contratto d'appalto per l'esecuzione dei servizi di A.T., stipulato in data 09/09/2015, prot. 38292/Cont/54 del 10/09/2015 con I.S.R.I. soc. coop. a r.l., mandataria del RTI I.S.R.I.-PWC, con durata fino al 31/12/2017 - CIG 632746012D - CUP E71E15000170007 (risorse già rendicontate pari a € 573.328,67 IVA inclusa, a valere sul D.D. prot. n. 152 del 12 aprile 2018 - Convenzione per la gestione delle risorse assegnate all'OI per lo svolgimento delle attività di Assistenza Tecnica a supporto dell'implementazione delle misure previste dal PON IOG del 27.06.2018).</p> <p><b>2018-2021</b>: Adesione per l'utilizzo del servizio di AT di cui alla Convenzione ANPAL/CONSIP del 27/07/2017 Lotto 9 (autorizzazione Anpal prot. 6778 del 05.06.2018) e successiva proroga di cui alla nota ANPAL prot. n. 2377 del 13.02.2020 (fino a marzo 2021). <b>Importo autorizzato pari a € 468.089,60, IVA inclusa, a valere sul D.D. n. 21 del 28 gennaio 2020, così come rettificato con D.D. n. 0000040 del 04.08.2021)</b></p> <p><b>2021-2022</b>: Servizi complementari all'ordinativo di fornitura dei servizi di supporto specialistico e assistenza tecnica ad ANPAL, in qualità di Autorità di Gestione (AdG e OOII) del PON Sistemi di Politiche Attive per l'Occupazione (OdF n. 4286092 del 02.05.2018 così come modificato da Atto aggiuntivo del 29 aprile 2020 - CIG derivato 74715749E8 - CUP E51F17000010006) - Contratto del 20.01.2021 (CIG 8569778486) (fino a marzo 2022). <b>Importo autorizzato con nota ANPAL prot. 5122 del 03.03.2021 pari a € 187.216,32 iva inclusa a valere sul D.D. n. 21 del 28 gennaio 2020, così come rettificato con D.D. n. 0000040 del 04.08.2021)</b></p> <p><b>2022-2023</b>: Utilizzo del servizio di AT che sarà contrattualizzato a seguito dell'espletamento da parte dell'OI di una procedura di gara utilizzando le risorse residue a gestione dell'OI pari a euro € 779.035,37 a valere sul D.D. prot. n. 152 del 12 aprile 2018 e sul D.D. n. 21 del 28 gennaio 2020, così come rettificato con D.D. n. 0000040 del 04.08.2021</p>
Data di stipula della Convenzione con l'Autorità di Gestione	<p>Convenzione Registro Atti Negoziati prot. 000115 del 22 giugno 2018</p> <p>Convenzione Registro Atti Negoziati prot. n. 67 del 4 dicembre 2019</p>
Risorse AT a gestione regionale	€ 1.352.364,04 IVA inclusa

## 2. Premessa

---

Il Programma Operativo Nazionale Sistemi di Politiche Attive per l'Occupazione (PON SPAO), approvato con Decisione della Commissione Europea (2014)10100 del 17 dicembre 2014 ed oggetto di successive riprogrammazioni approvate con Decisione della Commissione Europea C(2017)8927 del 18 dicembre 2017, Decisione C(2018)9099 del 19 dicembre 2018, Decisione C(2019)4309 del 6 giugno 2019, Decisione C(2020) 2384 del 14 aprile 2020 e Decisione C(2020)9323 del 15 dicembre 2020, conformemente a quanto previsto dall'art. 72 lett. a) del Reg. (UE) n. 1303/2013 del Consiglio, costituisce il quadro di riferimento nazionale unitario di una strategia che trova attuazione nei singoli contesti regionali. Per questo l'Autorità di Gestione ha affidato la gestione di parte del Programma agli Organismi Intermedi che realizzano le proprie attività nel pieno rispetto della normativa comunitaria, nazionale e regionale. In merito, il presente documento descrive le attività di Assistenza Tecnica realizzate dall'Organismo Intermedio sul PON IOG, con risorse del PON SPAO (Asse 5).

## 3. Contesto<sup>1</sup>

---

In termini generali, i timidi segnali di ripresa dell'economia nazionale avviatisi dal 2014 hanno trovato un progressivo consolidamento anche nei periodi successivi. Per quanto al di sotto del valore medio europeo, il 2016 presenta per il terzo anno consecutivo tassi di crescita del prodotto interno lordo positivi.

Gli indicatori economici testimoniano un andamento più difficoltoso e meno lineare per la regione Sardegna. Partendo nel 2013 da un trend più debole rispetto al resto del Paese, dopo la ripresa del 2015 con il +2,3% di variazione del Pil, nel 2016 lo stesso torna a decrescere fino a essere nuovamente contraddistinto dal segno negativo (-0,9%). Considerando l'intero quadriennio 2013-2016, la variazione del Pil regionale infatti si attesta su poco meno del +0,7% contro un incremento a livello nazionale del +2,1%.

A fronte di questa più lenta risposta dell'economia regionale rispetto al contesto nazionale, si rileva per il periodo preso in esame 2014-2017, una sostanziale stabilità della forza lavoro che nel 2017 è costituita da 677mila individui. Alla variazione positiva registrata per il quadriennio (+0,6%) si aggiunge una medesima variazione percentuale, in questo caso negativa, (-0,6%), che riferisce di un decremento degli inattivi.

Più nello specifico, sui primi pesa l'incremento del 2,6% degli occupati che nel 2017 aumentano fino a essere pari a 562mila individui, (a fronte di una contrazione dei disoccupati del -8,2%), mentre per quel che concerne gli inattivi, incide il decremento delle forze di lavoro potenziali a fronte invece di una sostanziale stabilità degli altri inattivi, che comunque crescono leggermente per l'anno 2017 e contano più di 645mila unità.

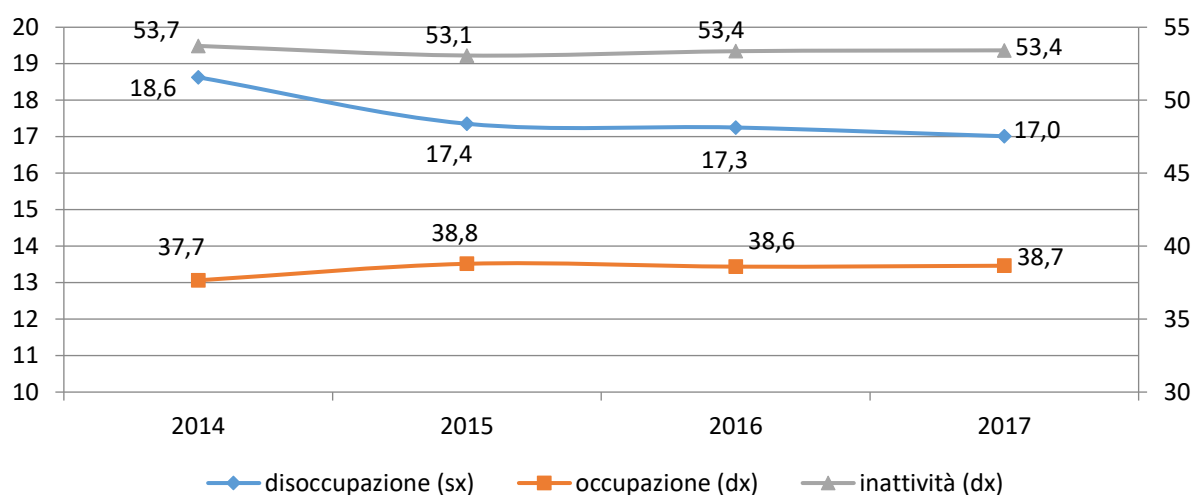
---

<sup>1</sup> Fonte Istat – Elaborazioni Struttura 1 ANPAL

Gli andamenti delle curve degli indicatori di partecipazione al mercato del lavoro confermano la tendenza rilevata. Alla crescita del tasso di occupazione (+1%) corrisponde per gli stessi anni di riferimento un decremento del tasso di disoccupazione (-1,6%).

Rimane pressoché invariata la quota degli inattivi. Nella sostanziale stabilità degli andamenti delle curve non sfugge comunque che per l'anno 2017 gli inattivi superano la quota del 53% mentre il tasso di occupazione continua ad attestarsi su valori inferiori al 39%.

**Graf. n. 1 - Tassi di occupazione, disoccupazione, inattività popolazione 15 anni e oltre. Anni 2014-2017**



Fonte: Elaborazioni su dati Istat Forze di Lavoro

L'andamento del tasso di occupazione per genere rispecchia un gap che conferma, pur nella analogia delle curve, una maggiore partecipazione al mercato da parte degli uomini. Nel 2017 per questi ultimi il tasso di occupazione è pari al 46,8% contro il 30,9% delle donne; una distanza di quasi sedici punti percentuali.

Il tasso di inattività delle due componenti esprime una maggiore, e significativamente elevata, estraneità della componente femminile al mercato del lavoro tanto che il valore è pari, nel 2017 al 62,7%, tornando a valori analoghi a quelli rilevati all'inizio del quadriennio. Al contrario i valori associati al tasso di inattività per gli uomini diminuiscono lievemente nel periodo, attestandosi nel 2017 al 43,6%.

Pur confermando un maggiore svantaggio della componente femminile, anche i tassi di disoccupazione disegnano andamenti differenti per i due generi. In particolare se per le donne il decremento dei valori diminuisce in modo contante passando dal 19% del 2014 al 17,1% del 2017, per gli uomini, la curva tocca un picco negativo (16,7%) nel 2015, ma poi torna a crescere leggermente nell'ultimo biennio fino ad attestarsi sul 16,9% per l'ultimo anno, andando dunque ad assottigliare le differenze rispetto alla componente femminile.

Ancora diverso è infine l'andamento del tasso di disoccupazione di lunga durata. Questo, dopo la contrazione rilevata tra il 2014 e il 2015 rimane pressoché stabile per gli uomini, mentre presenta



comportamenti oscillatori per le donne e comunque tendenti al ribasso tanto da far scendere il valore per l'anno 2017 (8,7%) al di sotto di quello della componente maschile (9,4%).

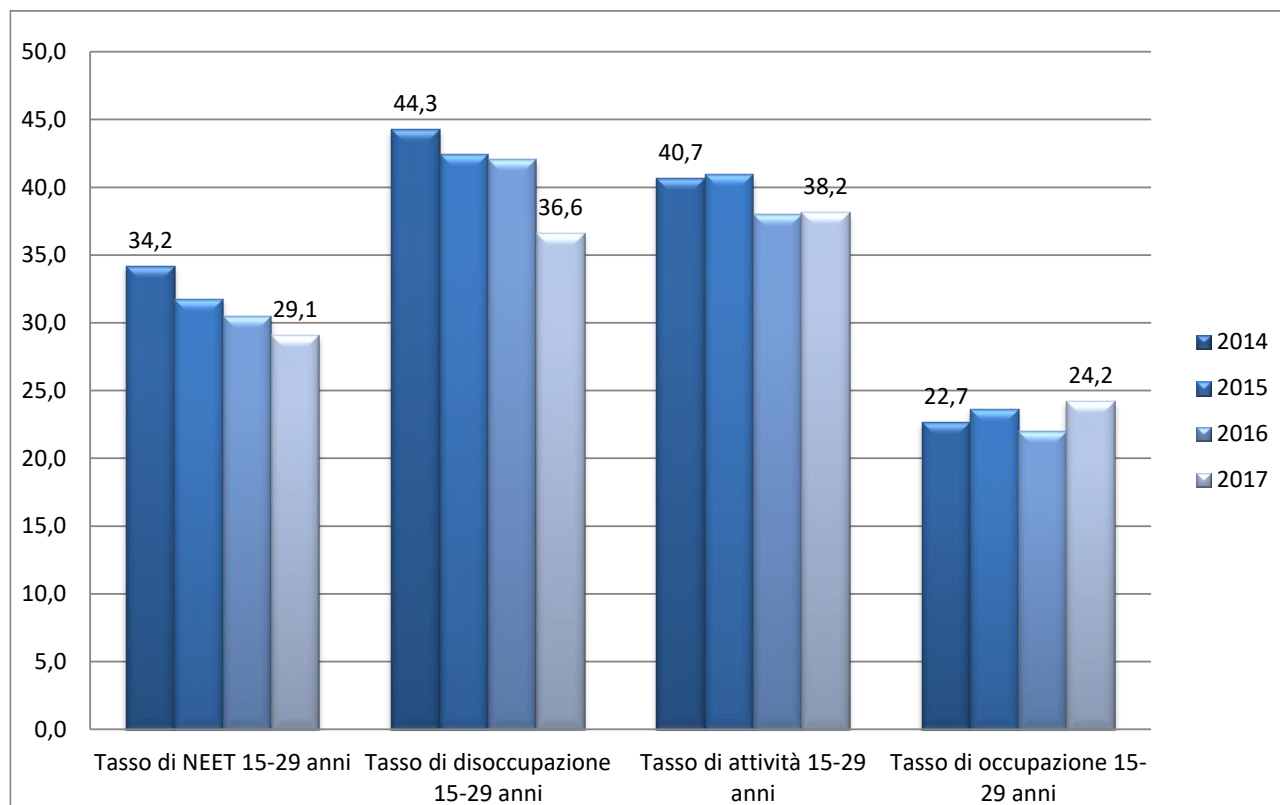
**Graf. n. 2 - Tasso di occupazione, disoccupazione, disoccupazione di lunga durata e inattività per la popolazione di 15 anni e oltre, per genere. Anni 2014-2017**



Fonte: Elaborazioni su dati Istat Forze di Lavoro

La popolazione dei 15-29enni in Sardegna ammonta, nel 2017, a poco più di 236 mila individui, pari al 14,3% della popolazione residente. Rispetto al 2014, la quota di individui di questa fascia di età ha subito una contrazione del -5,4% (-6,4 se si guarda alla sola componente femminile). Tale dinamica si inserisce, peraltro, in un contesto di generale invecchiamento della popolazione presente nel territorio, che vede una contrazione analoga per tutte le fasce di età ad eccezione di quella costituita da individui con 50 anni e più.

**Graf. n. 3 - Tasso di NEET, tasso di disoccupazione, tasso di attività, tasso di occupazione in Sardegna - 15-29 anni. Anni 2014-2017**



Fonte: Elaborazioni su dati Istat Forze di Lavoro

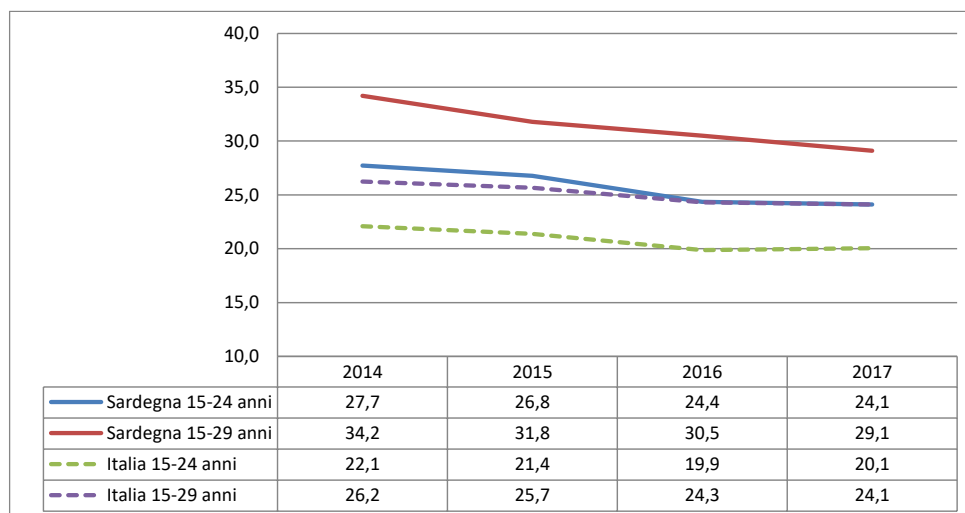
Nel periodo 2014-2017, il mercato del lavoro giovanile per i 15-29-enni in Sardegna ha registrato segni di miglioramento, in particolare sul fronte della disoccupazione e dei NEET. Ciò ha contribuito, pertanto, a ridurre la distanza tra i valori regionali di tali tassi rispetto alla media nazionale, che, sebbene risulti ancora significativa, è passata dai 12,6 punti percentuali nel 2014 ai 9,8 a fine periodo nel caso della disoccupazione e dagli 8 ai 5 punti nel caso dei NEET. Il tasso di NEET regionale è diminuito, difatti, costantemente nel periodo di oltre 5 punti, posizionandosi al 29,1% nel 2017. Il tasso di disoccupazione registra un calo ancora più significativo di 7,7 punti (36,6% nel 2017) per effetto congiunto sia di un aumento dell'occupazione, il cui tasso cresce di un punto e mezzo nel periodo, sia, d'altra parte di una riduzione della quota di popolazione attiva (-2,5 punti percentuali).

In termini assoluti, il numero di giovani 15-29enni non occupati e non in istruzione e formazione, ovvero del bacino potenziale degli utenti della Garanzia Giovani si riduce di circa 17 mila unità: i dati stimati da Istat - Forze di Lavoro mostrano che il numero di NEET in Sardegna nel 2017 è pari a circa 68 mila unità ed ha registrato una diminuzione percentuale ben più elevata (-19,6%) di quanto sia avvenuto nel medesimo periodo a livello nazionale (-9,3%).

Sia per i NEET al di sotto dei 25 anni, sia per la classe più ampia dei NEET 15-29 anni, i tassi di incidenza si posizionano in Sardegna al di sopra rispetto alla media italiana. Gli andamenti nel periodo si uniformano

al quadro nazionale, anche se con una decrescita più intensa. Anche per gli under 25 si osserva una riduzione del gap rispetto alla media nazionale.

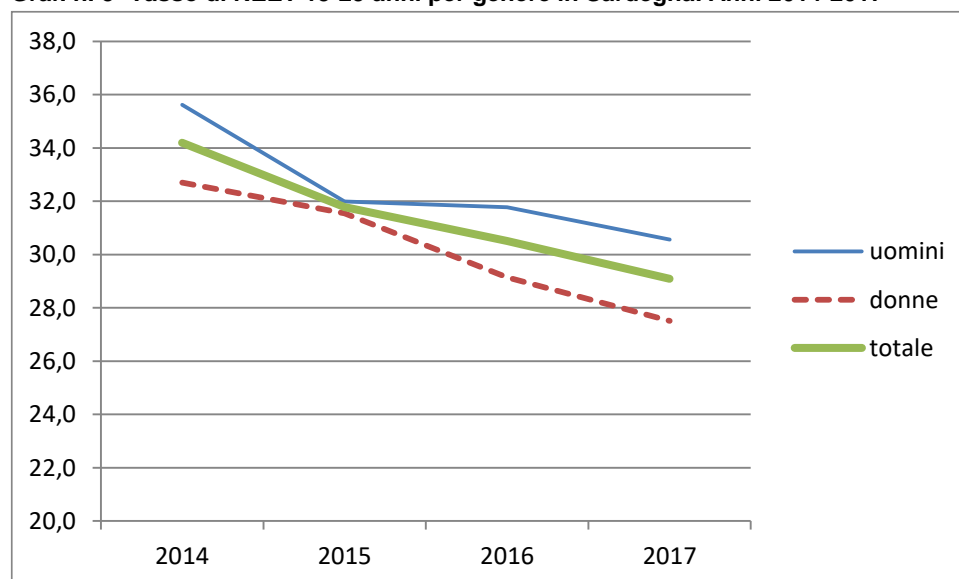
**Graf. n. 4 - Tasso di NEET per classi di età in Sardegna e in Italia – Anni 2014-2017**



Fonte: Elaborazioni su da Istat Forze di Lavoro

L'andamento del tasso di NEET per genere nel periodo mostra un andamento che, ad esclusione del 2015 nel caso della componente maschile, diminuisce in modo uniforme, lasciando inalterato il gap di genere ad inizio e fine periodo. L'incidenza dei NEET tra gli uomini, 30,6% nel 2017, risulta di 3 punti più elevata che per le donne (27,5%).

**Graf. n. 5 -Tasso di NEET 15-29 anni per genere in Sardegna. Anni 2014-2017**



#### 4. Gli obiettivi del Piano di Assistenza Tecnica

---

Le attività di Assistenza Tecnica sono volte ad assicurare la necessaria qualità degli interventi indicati nel programma rispetto al complesso di regole, scadenze e vincoli previsti dai regolamenti comunitari nell'attuazione, gestione, sorveglianza, monitoraggio, valutazione e controllo dei Fondi strutturali e di Investimento Europei e dalle altre risorse finanziarie ordinarie e/o aggiuntive.

I servizi di Assistenza Tecnica verranno realizzati in coerenza con le finalità dell'Asse Assistenza Tecnica del PON SPAO in una logica di rafforzamento delle attività ordinarie.

#### 5. Le attività finanziate nell'ambito del PON SPAO

---

In base alla convenzione sottoscritta con l'ANPAL e al Decreto Direttoriale 0000040 del 04.08.2021, l'Organismo Intermedio avrà a disposizione risorse di Assistenza Tecnica pari a **€ 2.021.825,00** (risorse a gestione diretta dell'OI e risorse a gestione ANPAL), **di cui € 1.352.364,04 a gestione diretta dell'OI** (573.328,67 già utilizzate e 779.035,37 in fase di programmazione) che saranno destinate a realizzare le attività di supporto alla programmazione e all'attuazione del programma, quali interventi di monitoraggio, valutazione di efficacia, implementazione dei sistemi informativi, controlli, informazione e pubblicità.

In particolare le attività previste, a titolo esemplificativo e non esaustivo, sono le seguenti:

- a) **Attività di Assistenza Tecnica** per supporto alla programmazione, attuazione, gestione, monitoraggio, rendicontazione e controllo, certificazione e chiusura della Garanzia Giovani;
- b) **Attività di informazione e comunicazione** presso i beneficiari e gli enti attuatori.

#### 6. Strumenti di attuazione

---

L'Organismo Intermedio realizza le proprie attività nel pieno rispetto della normativa comunitaria, nazionale e regionale e disciplinanti gli appalti pubblici, in conformità a procedure e disposizioni attuative fondate sull'utilizzo dell'evidenza pubblica e sulla massima trasparenza, garantendo i principi di libera concorrenza, parità di trattamento e non discriminazione.

Le procedure adottate dall'Organismo Intermedio e finalizzate alla selezione delle operazioni nell'ambito del PON SPAO, a titolo esemplificativo e non esaustivo, sono di seguito elencate:

- Procedure per l'aggiudicazione di appalti di servizi: prioritariamente tramite procedura aperta, da espletarsi con il metodo dell'offerta economicamente più vantaggiosa, ai sensi rispettivamente degli artt. 60 e 95, comma 6, del D.Lgs. n. 50 del 2016 .
- Procedure per il conferimento di affidamenti diretti a propri enti in house, definiti "a regia", ai sensi degli artt. 5 e 192 del D.Lgs. n. 50 del 2016.

- Procedura per l'attribuzione di sovvenzioni finanziarie o reali, comunque denominate, previo espletamento di procedura di selezione ad evidenza pubblica indetta tramite pubblicazione di apposito Avviso/Bando, secondo i principi di cui all'art. 12 della Legge n. 241/1990;
- Adesione per l'utilizzo del servizio di A.T. nel quadro di Convenzioni stipulate dall'ANPAL a seguito dell'espletamento di procedure di gara e di procedure per l'affidamento di servizi complementari.

## 7. Aggiornamento del Piano

---

L'Organismo Intermedio potrà modificare e/o integrare il presente Piano in relazione a particolari esigenze che dovessero manifestarsi nella fase operativa.

## 8. Relazione delle attività realizzate

---

L'Organismo Intermedio fornirà alla fine del periodo di svolgimento delle attività di Assistenza Tecnica una relazione riepilogativa degli interventi di AT a supporto dell'implementazione delle misure previste dal PON IOG.

## 9. Risorse finanziarie

---

La Convenzione con l'ANPAL-Regione Sardegna (Registro Atti Negoziati prot. 0000067 del 04.12.2019) e il D.D. 0000040 del 04.08.2021, assegnano all'OI Sardegna risorse finanziarie complessive (risorse a gestione diretta dell'OI e risorse a gestione ANPAL) pari a **€ 2.021.825,00** per attività di Assistenza Tecnica, **di cui € 1.352.364,04 a gestione diretta dell'OI** (573.328,67 già utilizzate e 779.035,37 in fase di programmazione). Tali risorse sono di seguito suddivise in base alla tipologia di attività

**Tab 1 – Dotazione Finanziaria complessiva del PON SPAO per la Regione Sardegna: ripartizione per tipologia di attività, contratto di riferimento e tipologia di gestione**

Tipologia di attività	Periodo di riferimento	Riferimento	Importo			Rif. Decreto Direttoriale di ANPAL
			Gestione diretta OI (A)	Gestione ANPAL (B)	Totale (A+B)	
Assistenza Tecnica	2015-2017	Contratto d'appalto per l'esecuzione dei servizi di A.T., stipulato in data 09/09/2015, prot. 38292/Cont/54 del 10/09/2015 con I.S.R.I. soc. coop. a r.l., mandataria del RTI I.S.R.I.-PWC - CIG 632746012D - CUP E71E15000170007	573.328,67 €		<b>573.328,67 €</b>	D.D. prot. n. 152 del 12 aprile 2018
Informazione e comunicazione	n.d.	Affidamento a Anpalservizi da parte di ANPAL		14.155,04 €	<b>14.155,04 €</b>	D.D. prot. n. 152 del 12 aprile 2018
Assistenza Tecnica	2018-marzo 2021	Adesione per l'utilizzo del servizio di AT di cui alla Convenzione ANPAL/CONSIP del 27/07/2017 Lotto 9 (autorizzazione Anpal prot. 6778 del 05.06.2018) e successiva proroga di cui alla nota ANPAL prot. n. 2377 del 13.02.2020		468.089,60 €	<b>468.089,60 €</b>	D.D. n. 21 del 28 gennaio 2020, così come rettificato con D.D. n. 0000040 del 04.08.2021
Assistenza Tecnica	marzo 2021-marzo 2022	Servizi complementari all'ordinativo di fornitura dei servizi di supporto specialistico e assistenza tecnica ad ANPAL, in qualità di Autorità di Gestione (AdG e OOII) del PON Sistemi di Politiche Attive per l'Occupazione (OdF n. 4286092 del 02.05.2018 così come modificato da Atto aggiuntivo del 29 aprile 2020 - CIG derivato 74715749E8 - CUP E51F17000010006) - Contratto del 20.01.2021 (CIG 8569778486)		187.216,32 €	<b>187.216,32 €</b>	D.D. n. 21 del 28 gennaio 2020, così come rettificato con D.D. n. 0000040 del 04.08.2021
Assistenza Tecnica	2022-2023	Procedura di gara in corso di definizione	581.648,94 €		<b>581.648,94 €</b>	D.D. prot. n. 152 del 12 aprile 2018 D.D. n. 21 del 28 gennaio 2020, così come rettificato con D.D. n. 0000040 del 04.08.2021
Assistenza Tecnica	2022-2023	Risorse residuali a disposizione dell'OI per eventuali proroghe o servizi analoghi	197.386,43 €		<b>197.386,43 €</b>	D.D. n. 21 del 28 gennaio 2021 D.D. n. 21 del 28 gennaio 2020, così come rettificato con D.D. n. 0000040 del 04.08.2021
<b>Totale</b>			1.352.364,04 €	669.460,96 €	<b>2.021.825,00 €</b>	D.D. prot. n. 152 del 12 aprile 2018 D.D. n. 21 del 28 gennaio 2020

## 10. Cronoprogramma

Per quanto riguarda gli anni 2015/2017, si rinvia all'offerta tecnica di cui al Contratto d'appalto per l'esecuzione dei servizi predetti, stipulato in data 09/09/2015, prot. 38292/Cont/54 del 10/09/2015 con I.S.R.I. soc. coop. a.r.l., mandataria del RTI predetto, per il corrispettivo di € 470.000,00 IVA esclusa e pari all'importo di aggiudicazione dell'appalto, per un totale massimo di € 573.400,00 IVA inclusa 22% (importo rendicontato a consuntivo pari a € 573.328,67), con durata fino al 31/12/2017 CIG 632746012D-CUP E71E15000170007.

Si riporta il cronoprogramma delle relative attività nella tabella seguente:

# Cronoprogramma anni 2015-2017 (risorse a gestione diretta dell'OI)

Schedulazione Obiettivi/Attività			2015				2016				2017			
Descrizione	Data Inizio	Data Fine	I	II	III	IV	I	II	III	IV	I	II	III	IV
<b>Attività 1: Supporto alla gestione amministrativa, rendicontazione delle misure attivate</b>														
Attività 1.1	10/09/2015	31/12/2017			x	x	x	x	x	x	x	x	x	x
<b>Attività 2: Supporto alle attività di controllo delle misure attivate</b>														
Attività 2.1	10/09/2015	31/12/2017			x	x	x	x	x	x	x	x	x	x

**In relazione agli anni ottobre 2018/marzo 2021**, in virtù dell'autorizzazione da parte di ANPAL (prot. n. 6778 del 05.06.2018), l'OI Sardegna usufruisce del servizio di Assistenza Tecnica di cui alla Convenzione del 27/07/2017, stipulata tra Consip S.p.a. e la RTI Pricewaterhousecoopers Advisory S.p.a. (mandatari) ed Ecoter S.r.l. (mandante), Lotto 9 (Ordinativo n. 4286092 del 02/05/2018). Il Servizio di AT è stato avviato nel mese di ottobre 2018 e, a seguito della proroga comunicata con nota ANPAL prot. n. 2377 del 13.02.2020, si è concluso a marzo 2021.

Successivamente, a fronte della richiesta di manifestazione di interesse trasmessa da ANPAL con nota prot. n. 0008921 del 23/09/2020, la Regione Sardegna ha espresso la necessità di un supporto complementare e suppletivo rispetto all'incarico principale. Con nota ANPAL prot. n. 5122 del 03/03/2021 è stata confermata la proposta di quantificazione e qualificazione dei profili professionali messi a disposizione dell'Organismo Intermedio, presentata dalla Regione Sardegna con nota prot. n. n. 6946 del 04/02/2021. Pertanto, dal  **mese di marzo 2021**, la Regione Sardegna usufruisce dei *Servizi complementari ex art. art.57, comma 5, lett. a) del d.lgs. n.163 del 2006 a quelli erogati nell'ambito dell'ordinativo di fornitura n. 4286092 del 02/05/2018 (come modificato con Atto aggiuntivo del 29 aprile 2020 di cui all'Ordinativo di Fornitura in variazione prot. n. 5480043), emesso da ANPAL nell'ambito della Convenzione Consip del 27 luglio 2017 "Supporto specialistico e assistenza tecnica alle Autorità di Gestione e di Certificazione per l'attuazione dei Programmi Operativi 2014-2020, Lotto 9" (CIG 65216625BB). La scadenza della fornitura del servizio è prevista a marzo 2022.*

Si riporta nella tabella seguente il cronoprogramma delle relative attività di AT ascrivibili al servizio a gestione ANPAL utilizzato dall'OI.

### Cronoprogramma anni ottobre 2018-marzo 2022 (risorse a gestione ANPAL)

Schedulazione Obiettivi/Attività			2018				2019				2020				2021				2022	
Descrizione	Data Inizio	Data Fine	I	II	III	IV	I	II	III	IV	I	II	III	IV	I	II	III	IV	I	II
<b>Attività 1: Assistenza Tecnica</b>																				
Attività 1.1 Programmazione e attuazione	15/10/2018	01/03/2022			X	X	X	X	X	X	X	X	X	X	X	X	X	X	X	X
Attività 1.2 Gestione	15/10/2018	01/03/2022			X	X	X	X	X	X	X	X	X	X	X	X	X	X	X	X
Attività 1.3 Monitoraggio	15/10/2018	01/03/2022			X	X	X	X	X	X	X	X	X	X	X	X	X	X	X	X
Attività 1.4 Controllo	15/10/2018	01/03/2022			X	X	X	X	X	X	X	X	X	X	X	X	X	X	X	X
Attività 1.5 Rendicontazione	15/10/2018	01/03/2022			X	X	X	X	X	X	X	X	X	X	X	X	X	X	X	X

Con riferimento al periodo aprile 2022/dicembre 2023, la Regione Sardegna utilizzerà il Servizio di Assistenza Tecnica che sarà attivato a seguito dell'espletamento di una procedura di gara per l'acquisizione del medesimo Servizio in corso di definizione. Eventuali residui potranno essere utilizzati in caso di proroghe o adesioni a convenzioni nazionali per servizi di assistenza tecnica a gestione ANPAL.

Si riporta il cronoprogramma delle relative attività nella tabella seguente:

### Cronoprogramma anni aprile 2022 – dicembre 2023 (risorse a gestione diretta dell'OI)

Schedulazione Obiettivi/Attività			2022				2023			
Descrizione	Data Inizio previsionale	Data Fine	I	II	III	IV	I	II	III	IV
Attività 1.1 Programmazione e attuazione	01/04/2022	31/12/2023		X	X	X	X	X	X	X
Attività 1.2 Gestione	01/04/2022	31/12/2023		X	X	X	X	X	X	X
Attività 1.3 Monitoraggio	01/04/2022	31/12/2023		X	X	X	X	X	X	X
Attività 1.4 Controllo	01/04/2022	31/12/2023		X	X	X	X	X	X	X
Attività 1.5 Rendicontazione, certificazione e chiusura del PON IOG	01/04/2022	31/12/2023		X	X	X	X	X	X	X