

INTER NATIONAL JOB' MEETING

CAGLIARI

28, 29, 30 GENNAIO 2020



agenzia sarda pro su traballu
agenzia sarda per le politiche
attive del lavoro



REGIONE AUTÒNOMA
DE SARDIGNA
REGIONE AUTONOMA
DELLA SARDEGNA



Il programma Garanzia Giovani in Sardegna: risultati della I Fase

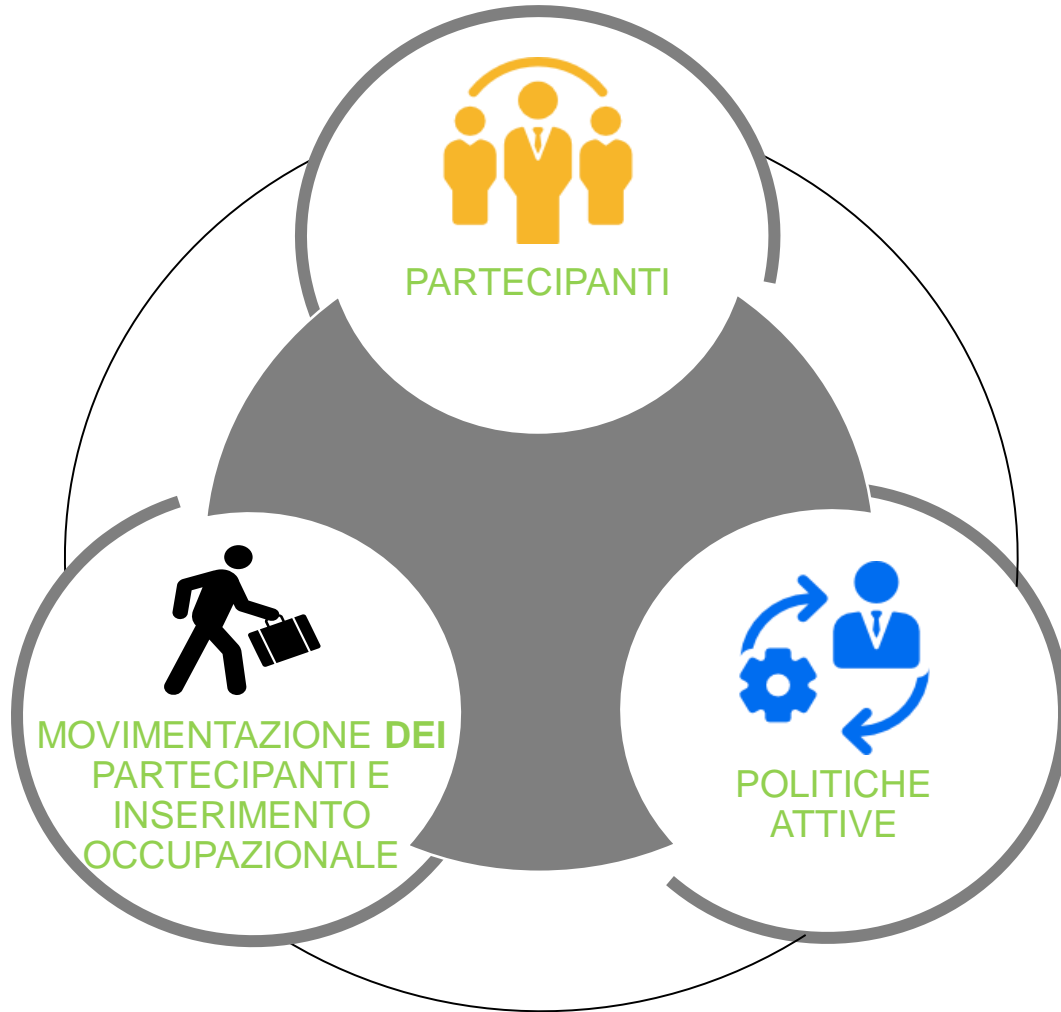
Roberto Doneddu – Organismo Intermedio PON IOG

**ASSESSORATO DEL LAVORO, FORMAZIONE
PROFESSIONALE, COOPERAZIONE E SICUREZZA
SOCIALE**

28.01.2020

GARANZIA GIOVANI FASE I: ANALISI DEL PROGRAMMA

VALUTAZIONE QUALI-QUANTITATIVA DELL'EFFICACIA DELLA I FASE DEL PROGRAMMA IN SARDEGNA, NEL PERIODO RICOMPRESO TRA IL 01.05.2014 E IL 31.12.2018



PARTECIPANTI

- Valutazione della dimensione del target con identificazione dell'indice di presa in carico;
- Individuazione della area geografica più attrattiva per i NEET

POLITICHE ATTIVE

Analisi dell'indice di copertura relativo alle misure attivate

Misure che hanno registrato la migliore performance in termini di maggiori adesioni e di completamento del percorso

- 1C - ORIENTAMENTO SPECIALISTICO
- 5A - TIROCINI AVVISO 2014 E AVVISO 2017 TIPOLOGIA A

MOVIMENTAZIONE DEI PARTECIPANTI E INSERIMENTO OCCUPAZIONALE

- Analisi dell'indice di copertura relativo alle misure attivate
- Valutazione della *performance* delle misure in termini di maggiori adesioni e di completamento del percorso

Fonte dati: SIL Sardegna | Elaborazione dati: Accenture

METODOLOGIA APPLICATA

1 DEFINIZIONE DEGLI OBIETTIVI

Identificazione del **perimetro di analisi**, identificazione delle varie **dimensioni di interesse** su cui vengono implementate le successive fasi.

2 DATA COLLECTION

Costruzione dei **datamart** su cui è implementato il processo di analisi:
«GGS_I_Fase_Adesioni»
«GGS_I_Fase_Misure»
«GGS_I_Fase_InserimentoOccupazionale»

5 DATA VISUALIZATION

Predisposizione di un **tool interattivo** per l'agile **navigazione** dei risultati ottenuti.

4 ANALISI STATISTICA

Implementazione di **procedure di aggregazione** ed **analisi grafica** rispetto alle principali dimensioni di analisi.

3 DATA PROCESSING

- **Data cleaning**, individuazione e rimozione di eventuali record anomali;
- **Data augmentation**, creazione nuove variabili a partire dai dati di input condivisi;
- **Missing imputation**, uso massiccio della metodologia statistica per valorizzare i dati mancanti nelle variabili.

Fonte dati: **SIL Sardegna** | Elaborazione dati: **Accenture**

PRINCIPALI RISULTATI

68.684 PARTECIPANTI



il **78% (53.277)** dei partecipanti è stato effettivamente preso in carico; quasi la totalità dei partecipanti (**81%**) è stata presa in carico entro **60 giorni** dalla data di adesione

26.550 MISURE ATTUATE



Oltre il **35% dei giovani** presi in carico ha ricevuto una **Misura**.
Il **60% dei trattati** ha ricevuto una politica attiva **entro 4 mesi** dalla data di adesione.
Le misure **maggiormente attuate** sono state la **1C e 5A**

45.185 OCCUPATI (67% dei trattati ha avuto un'occupazione)



I rapporti di lavoro instaurati dai **trattati** sono per il **59% dei casi a tempo determinato**, mentre la quota di contratti a **tempo indeterminato** si ferma al **16%**

5.885 INTERVENTI DELLA 5A

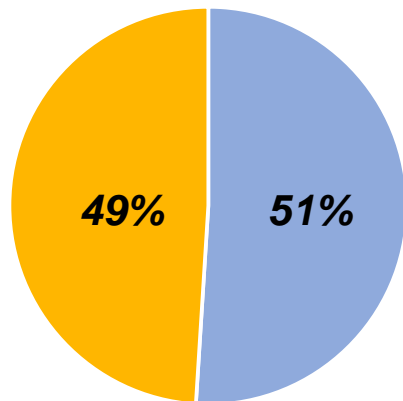


Il **73% di giovani** che ha svolto un tirocinio a valere sugli **Avvisi 2014 e 2017** tipologia **A**, ha trovato un'occupazione.
Il **41% dei giovani** che ha svolto un tirocinio negli ultimi anni (**2017, 2018**) ha instaurato un **rapporto di lavoro** con il **medesimo soggetto** presso cui ha svolto il tirocinio.

Fonte dati: **SIL Sardegna** | Elaborazione dati: **Accenture**

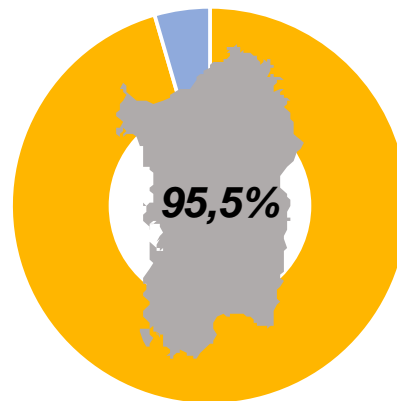
68.684 GIOVANI NEET: CARATTERISTICHE

GENERE



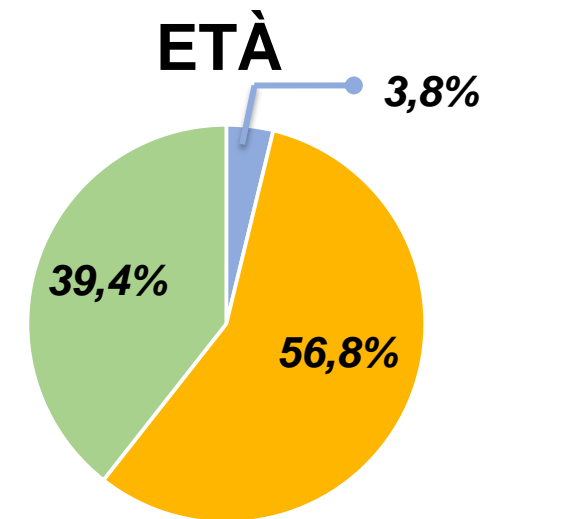
■ Uomini ■ Donne

DOMICILIO




■ Sardegna ■ Fuori Sardegna

ETÀ



■ Età < 18 ■ 18 ≤ Età ≤ 24 ■ Età > 24

TITOLO DI STUDIO



Fonte dati: SIL Sardegna | Elaborazione dati: Accenture

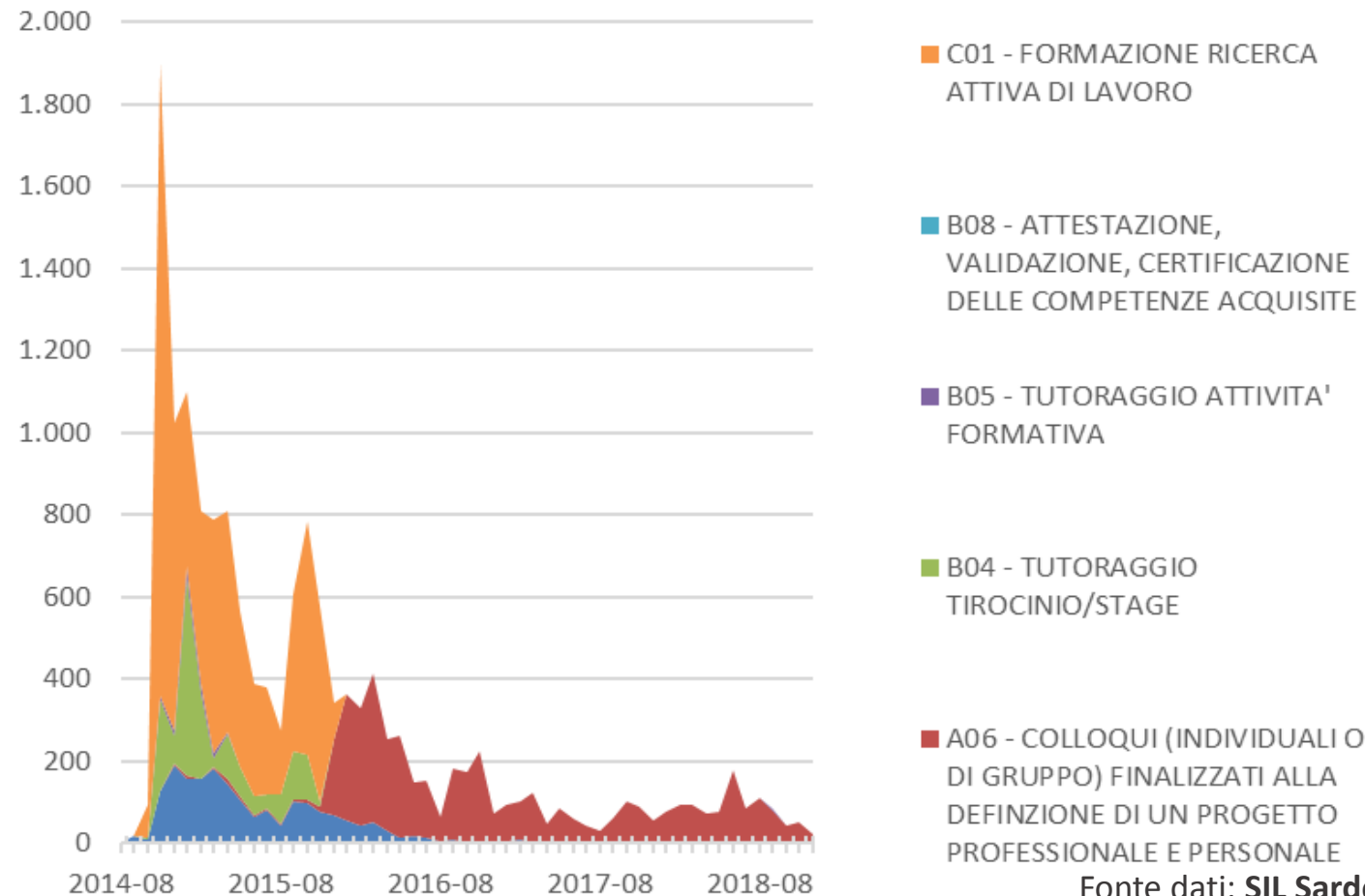
26.550 MISURE ATTIVATE

MISURE DI POLITICA ATTIVA	Nr° Interventi
1C - Orientamento Specialistico	14.956
5A - Tirocini Avviso 2014 & 2017 Avviso Tipologia A	5.885
2-A - Formazione mirata all'inserimento lavorativo	3.001
3 - Accompagnamento al lavoro	1.401
2-B - Reinserimento di giovani 15-18enni in percorsi formativi	664
7 - Sostegno all'autoimpiego e all'autoimprenditorialità	457
5-B – Tirocinio extra curriculare, anche in mobilità geografica	175
8 - Mobilità professionale transnazionale e territoriale	11
TOTALE	26.550

Fonte dati: **SIL Sardegna** | Elaborazione dati: **Accenture**

14.956 MISURE 1-C: ORIENTAMENTO SPECIALISTICO

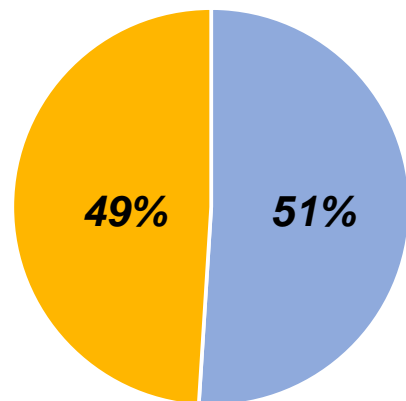
LA MISURA 1-C E' STATA EROGATA DAI CPI TRAMITE COLLOQUI DI ORIENTAMENTO INDIVIDUALE E DI GRUPPO DEDICATI ALLA REALIZZAZIONE DI UN PERCORSO PERSONALIZZATO, BASATO SULLA VALORIZZAZIONE DELLE RISORSE PERSONALI. IL 46% DELLE ATTIVITA' SVOLTE È STATO FINALIZZATO ALLA FORMAZIONE E RICERCA ATTIVA DI LAVORO



Fonte dati: SIL Sardegna | Elaborazione dati: Accenture

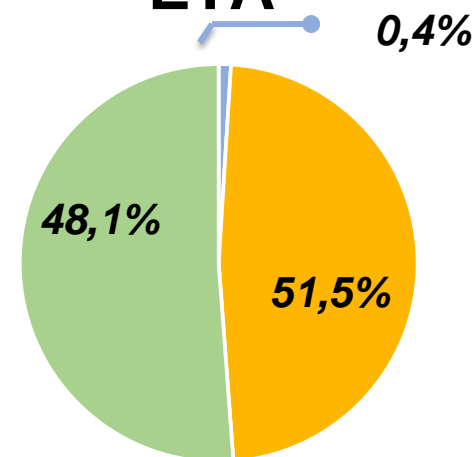
IMPATTO OCCUPAZIONALE: 45.185 PARTECIPANTI Occupati

GENERE




■ Uomini ■ Donne

ETÀ




■ Età < 18 ■ 18 ≤ Età ≤ 24 ■ Età > 24

TITOLO DI STUDIO



DURATA RAPPORTO DI LAVORO

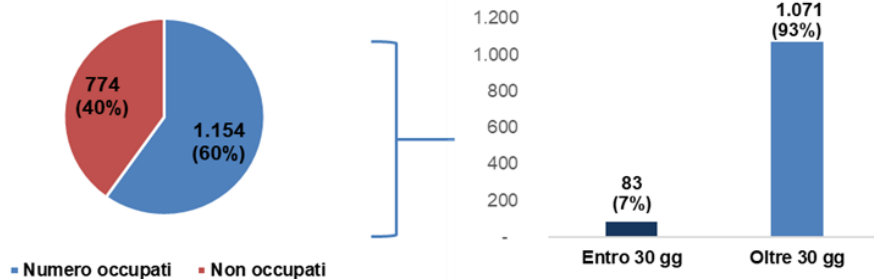


Fonte dati: SIL Sardegna | Elaborazione dati: Accenture

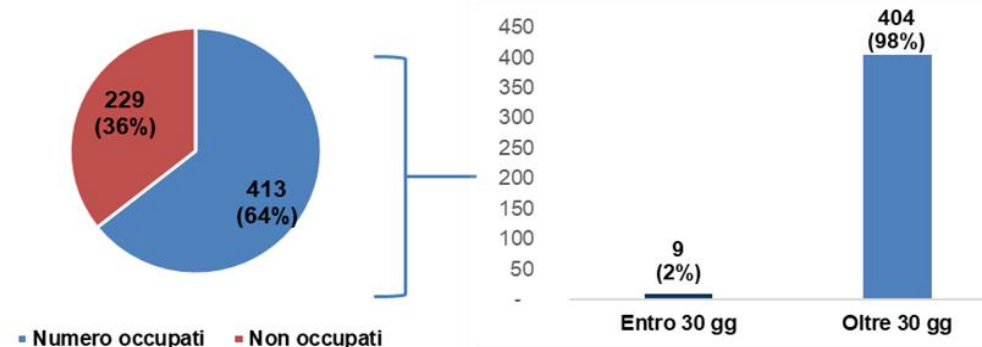
IMPATTO OCCUPAZIONALE dei GIOVANI TRATTATI

OLTRE IL 67% DEI TRATTATI HA TROVATO UN'OCCUPAZIONE

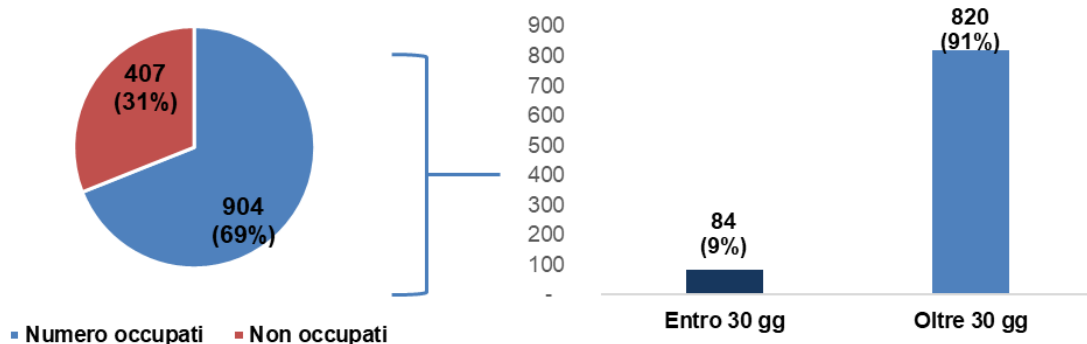
MISURA 2-A



MISURA 2-B



MISURA 3

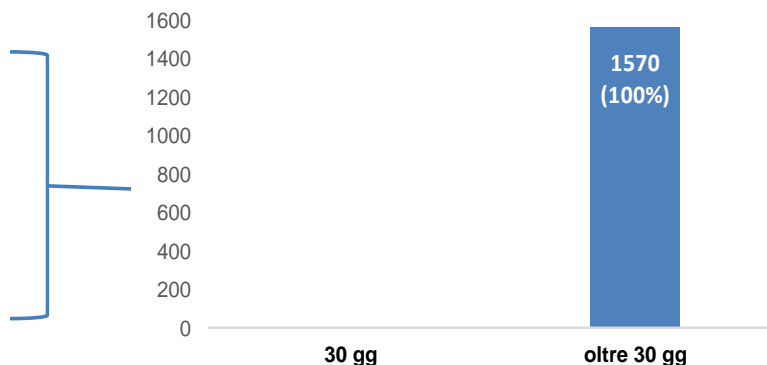
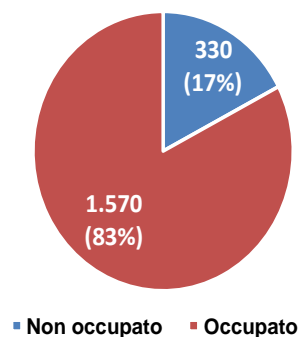


Fonte dati: SIL Sardegna | Elaborazione dati: Accenture



IMPATTO OCCUPAZIONALE dei GIOVANI TIROCINANTI

AVVISO 2014



Tipologia contrattuale	Occupati entro 30 gg		Occupati oltre 30 gg	
	Nr°	%	Nr°	%
LAVORO A TEMPO DETERMINATO	0	0	812	52%
LAVORO A TEMPO INDETERMINATO	0	0	437	28%
LAVORO DOMESTICO	0	0	89	6%
APPRENDISTATO PROFESSIONALIZZANTE O CONTRATTO DI MESTIERE	0	0	75	5%
LAVORO A TEMPO DETERMINATO PER SOSTITUZIONE	0	0	57	4%
COLLABORAZIONE COORDINATA E CONTINUATIVA	0	0	43	3%
LAVORO INTERMITTENTE	0	0	32	2%
LAVORO A PROGETTO / COLLABORAZIONE COORDINATA E CONTINUATIVA	0	0	15	1%
ALTRO	0	0	10	0%
TOTALE	0	0%	1.570	100%

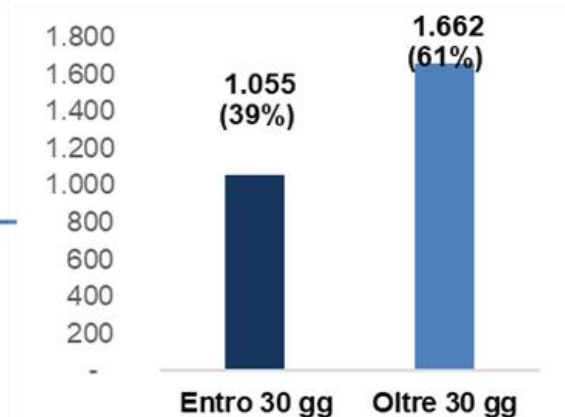
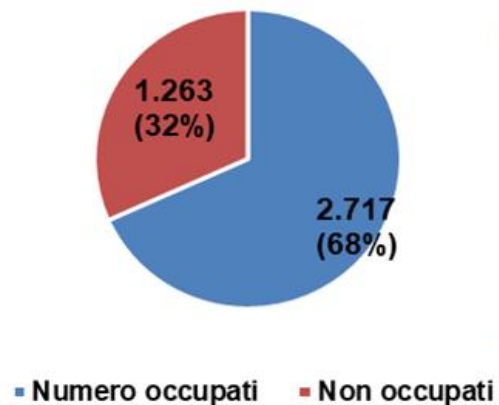
Occupati Stesso SO		Occupati Diverso SO	
Nr°	%	Nr°	%
379	24%	1.191	76%

Fonte dati: SIL Sardegna | Elaborazione dati: Accenture



IMPATTO OCCUPAZIONALE dei GIOVANI TIROCINANTI

AVVISO 2017



Tipologia contrattuale	Occupati entro 30 gg		Occupati oltre 30 gg	
	Nr°	%	Nr°	%
LAVORO A TEMPO DETERMINATO	472	45%	955	57%
LAVORO A TEMPO INDETERMINATO	297	28%	280	17%
APPRENDISTATO				
PROFESSIONALIZZANTE O CONTRATTO DI MESTIERE	180	17%	148	9%
LAVORO INTERMITTENTE	47	4%	93	6%
COLLABORAZIONE COORDINATA E CONTINUATIVA	24	2%	70	4%
LAVORO A TEMPO DETERMINATO PER SOSTITUZIONE	25	2%	46	3%
LAVORO DOMESTICO	8	1%	63	4%
ALTRO	2	0%	7	0%
TOTALE	1.055	100%	1.662	100%

Occupati Stesso SO		Occupati Diverso SO	
Nr°	%	Nr°	%
1.124	41%	1.593	59%

Fonte dati: SIL Sardegna | Elaborazione dati: Accenture